






# Programma Annuale delle Discariche

Aggiornamento 13/07/2017

	Giorni																															Slots	Capacità		
	1	2	3	4	5	6	7	8	9	10	11	12	13	14	15	16	17	18	19	20	21	22	23	24	25	26	27	28	29	30	31		mc Liq		
ottobre 2016																																		3	465.000
novembre 2016																																		3	465.000
dicembre 2016																																		4	620.000
gennaio 2017																																		4	620.000
febbraio 2017																																		3	465.000
marzo 2017																																		4	620.000
aprile 2017																																		3	465.000
maggio 2017																																		4	620.000
giugno 2017																																		3	465.000
luglio 2017																																		4	620.000
agosto 2017																																		4	620.000
settembre 2017																																		2	311.250
																																<b>41</b>	<b>6.356.250</b>		

-  Finestra di Arrivo di uno Slot Disponibile con associata la relativa Capacità di Rigassificazione
-  Finestra di Arrivo di uno Slot Rilasciato con associata la relativa Capacità di Rigassificazione
-  Finestra di Arrivo di uno Slot di Discarica Assegnati con associata la relativa Capacità di Rigassificazione
-  Riduzione Programmata del Servizio cui corrisponde una riduzione totale dei Servizi del Terminale
-  Riduzione Programmata del Servizio cui corrisponde una riduzione parziale dei Servizi del Terminale