






# Programma Annuale delle Discariche

Aggiornamento 13/08/2018

	Giorni																															Slots	Capacità	
	1	2	3	4	5	6	7	8	9	10	11	12	13	14	15	16	17	18	19	20	21	22	23	24	25	26	27	28	29	30	31		mc Liq	
<b>ottobre 2017</b>																																	2	311.250
<b>novembre 2017</b>																																	4	620.000
<b>dicembre 2017</b>																																	4	620.000
<b>gennaio 2018</b>																																	4	620.000
<b>febbraio 2018</b>																																	3	465.000
<b>marzo 2018</b>																																	3	465.000
<b>aprile 2018</b>																																	3	465.000
<b>maggio 2018</b>																																	4	620.000
<b>giugno 2018</b>																																	3	465.000
<b>luglio 2018</b>																																	4	620.000
<b>agosto 2018</b>																																	4	620.000
<b>settembre 2018</b>																																	3	465.000
																																<b>41</b>	<b>6.356.250</b>	

-  Finestra di Arrivo di uno Slot Disponibile con associata la relativa Capacità di Rigassificazione
-  Finestra di Arrivo di uno Slot Rilasciato con associata la relativa Capacità di Rigassificazione
-  Finestra di Arrivo di uno Slot di Discarica Assegnati con associata la relativa Capacità di Rigassificazione
-  Riduzione Programmata del Servizio cui corrisponde una riduzione totale dei Servizi del Terminale
-  Riduzione Programmata del Servizio cui corrisponde una riduzione parziale dei Servizi del Terminale